


MCT3はケーブルにRJ45モジュラー・プラグ
を取り付ける専用工具です。



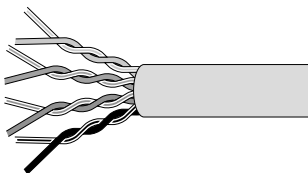
⚠ 注意

1. 弊社プラグ専用工具です。
2. プラグ圧着以外の使用は
ご遠慮願います。

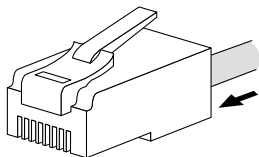
RJ45モジュラー・プラグ圧着部

ご使用方法

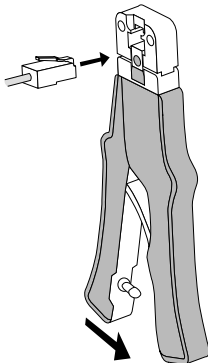
1. ケーブルのジャケットを剥きます。



2. 外被をストリップした
ケーブルをモジュラー・
プラグに差し込んで下
さい。
(ケーブルの芯線が突
き当たるまで確実に差
し込んで下さい。)



3. ケーブルを挿入したプラグ
をMCT3圧着部にセットし、
ハンドルをゆっくり閉じ
圧着して下さい。
(確実にセットしないまま
ハンドルを閉じますと不完
全な圧着、プラグの破損な
どの原因となります。)



※使用するケーブルにより圧着状態が異なりますので
予め確認のうえ使用して下さい。

ヘラマントイトン株式会社

〒151-0073 東京都渋谷区笹塚1-48-3 住友不動産笹塚太陽ビル6F
TEL.03-5790-3113 FAX.03-5790-3123



OM-MCT3-V3-0807-G