

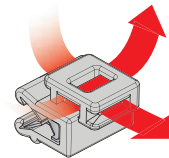
パネルエッジにはめ込むだけの簡単配線固定具

# エッジクリップ®



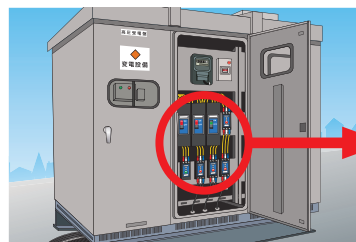


穴あけ・ビス止め不要！  
インシュロックタイ®と併用で、様々なケーブルや配管を固定することが可能！

- 山形鋼、リップ溝形鋼などの建築鋼材やケーブルラック、電路支持材のアンクル、チャンネルなどのエッジにはめ込み、簡単に配線を結束・固定することができます。
- インシュロックタイを併用するため、1本～複数本のケーブルのほか、PF管なども固定することが可能です。
- 独自のハウジング形状と爪クランプ機構を採用し、鋼材のエッジにガッチリと食い込み、強固に固定します。
- ナイロン製のハウジングのため絶縁性に優れ、穴あけ・ビス止めも不要で作業効率がアップします。



縦・横いずれの方向からもインシュロックタイを挿入できるため、配線マネジメントの自由度が拡大します。

## 使用用途



差し込むだけなので、天井裏など高所でも安全に作業できるほか、インシュロックタイを併用するので、付け替えも簡単にできます。

変電設備や配電盤内などの、狭いスペースやエッジの出代が少なく作業しづらい箇所でも、簡単に固定することが可能です。

## 製品概要

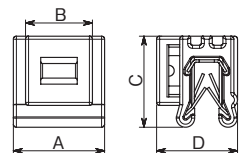
耐候・耐熱グレード 高温・屋内外環境下



色 グレー 材質 66ナイロン クリップ爪部:スチール鋼C75S 亜鉛系塗装処理 UL難燃グレード(主原料) UL94V-2 常時使用温度範囲 -40℃~+110℃

Article-No.	型番	使用 インシュロックタイ	寸法(mm)				適用パネル厚 (mm)	販売単位(個)	
			A	B	C	D		袋	ケース
151-02866	EC1640-S-GRY	T60タイプ (タイ幅4.8mmまで)	15.0	11.0	15.0	13.3	1.6~4.0	50	5,000

※エッジクリップの使用には、弊社の「インシュロックタイ」が必要になります。  
※エッジクリップを取り付ける際は、パネル奥まで確実に差し込んでください。



複数回線の固定による過荷重を原因とした脱落にご注意ください。  
ご使用に際しては製品が用途や使用環境に適合するか、お客様で事前に評価・確認の上、採用のご判断をお願いいたします。

▼▼▼ 弊社商品、サービスについてのご質問・ご要望はウェブサイト、あるいは、弊社営業オフィスまでお問合せください。 ▼▼▼

## ヘラマンタイトン株式会社

ISO9001・ISO14001 認証取得

■東京オフィス  
〒151-0073 東京都渋谷区笹塚 1-48-3 住友不動産笹塚太陽ビル 6F  
●関東販売課 / TEL: 03-5790-3113 FAX: 03-6675-3255  
●オートモーティブ事業部 / TEL: 03-5790-3125 FAX: 03-6683-7883

■名古屋オフィス  
〒460-0008 名古屋市中区栄 2-3-1 名古屋広小路ビルディング 4F  
●中部販売課 / TEL: 052-229-1052 FAX: 052-687-1453  
●オートモーティブ事業部 / TEL: 052-229-1053 FAX: 052-687-3115

■仙台オフィス  
〒980-0811 宮城県仙台市青葉区一番町 1-9-1 仙台トラストタワー 18F  
●東北販売課 / TEL: 022-722-1057 FAX: 022-722-1058

■大阪オフィス  
〒532-0003 大阪府淀川区宮原 3-3-31 上村ニッセイビル 12F  
●関西販売課 / TEL: 06-6395-8610 FAX: 06-6485-4897  
●オートモーティブ事業部 / TEL: 06-6395-8427 FAX: 06-6485-4897

ヘラマンタイトンウェブサイト  
[www.hellermanntyton.co.jp](http://www.hellermanntyton.co.jp)

■福岡オフィス  
〒812-0013 福岡市博多区博多駅東 2-6-1 九筋筑紫通ビル 3F  
●九州販売課 / TEL: 092-481-8780 FAX: 092-481-8778

●写真商品色は、実際の色と異って見える場合があります。  
●改良のため、仕様ならびに外観・寸法などは予告なく変更する場合がございます。●本誌は、2021年2月現在のものです。