

Rカット用結束工具

タイメイト® MK9RE

取扱説明書

このたびは、ヘラマンタイトンの結束工具「タイメイト®MK9RE」をお買い上げいただきまして誠にありがとうございます。ご使用の際にはこの取扱説明書をお読みになり、正しくご使用ください。

インシュロックタイ幅:7.5~8.8mm

締め付け強度調節

- 1) 下記表を参考に締め付け強度を設定して下さい。
- 2) 指示値の1~4の場合は、スタンダード (STD) へ、指示値5~8の場合は、ヘビー (HVY) ヘカム・テンション・ノブ (大) を回し矢印に合わせて切り替えます。
- 3) 次に、指示値1~4および、5~8の微調整を行います。工具上部のテンション表示を見ながらファイン・アジャストメント・ノブ (小) を回し、目盛りを合わせれば締め付け強度調節は完了です。

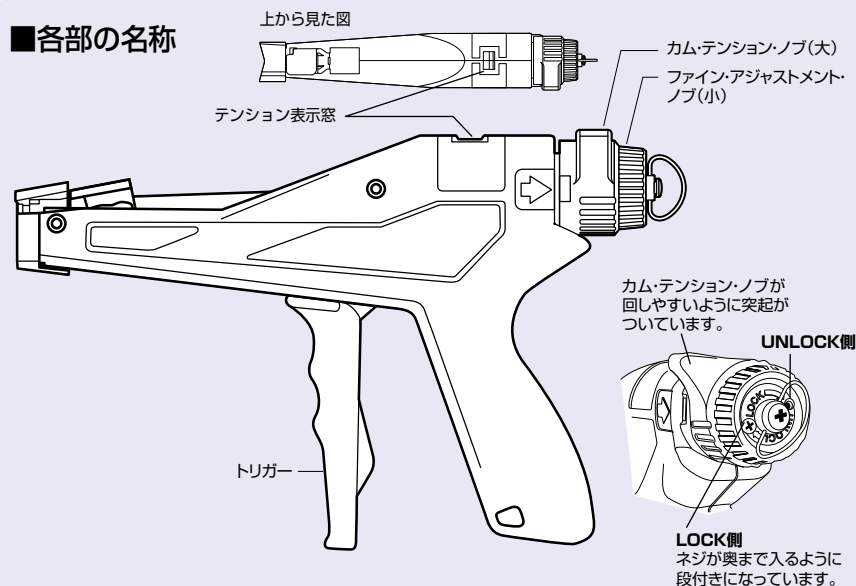
指示値	締め付け強度 (参考値) 単位:N
1	50~90
2	58~98
3	77~117
4	104~142
5	127~177
6	144~194
7	160~220
8	182~242

● 替口金と替刃を用意しております。

■ 替口金:MK9RE-P201-4

■ 替刃:MK9RE-P046-6

各部の名称



重量 : 360g

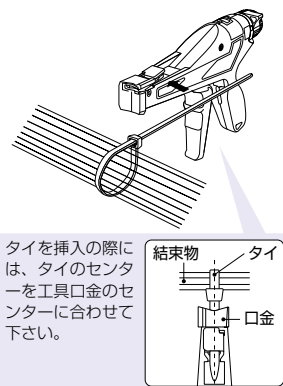
●ファインアジャストメント・ノブの固定

「LOCK」側にネジを入れるとファインアジャストメント・ノブの固定ができます。

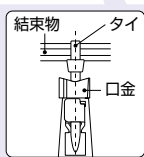
※工場出荷時は「UNLOCK」側にネジが入っています。

■タイの締め付け、切断方法

最初に、手でタイをある程度締め付けます。タイメイト®MK9REにタイを挟み込み、トリガーを引きます。束線に対し設定しておいた締め付け力が加わり、余分なタイは切断されます。



タイを挿入の際には、タイのセンターを工具口金のセンターに合わせて下さい。



HellermannTyton

ヘラマンタイトン株式会社

<http://www.hellermannntyton.co.jp>

■東日本販売課

●東京オフィス:〒151-0073 東京都渋谷区笹塚1-48-3 住友不動産笹塚太陽ビル6F
TEL:03-5790-3113 FAX:03-5790-3123

●仙台オフィス:〒981-3133 仙台市泉区泉中央4-11-6 ファーストSS 2F
TEL:022-371-1593 FAX:022-371-1590

■中日本販売課

●名古屋オフィス:〒460-0008 名古屋市中区栄2-3-1 名古屋小丸ビルディング4F
TEL:052-229-1052 (代) FAX:052-201-1135

■西日本販売課

●大阪オフィス:〒532-0003 大阪市淀川区宮原3-3-31 上村ニッセビル12F
TEL:06-6395-8610 FAX:06-6395-8630

●福岡オフィス:〒812-0013 福岡市博多区博多駅東2-6-1 九勲筑紫通ビル3F
TEL:092-481-8780 (代) FAX:092-481-8778