

# TABTAG ラベル

## 360° ラベル® (セルフラミネート)

### 使用環境に合わせた 2 タイプ

少量印刷で無駄が出にくい熱転写プリンター用と大量印字で経済的なレーザープリンター用の 2 種類をラインアップ。印字品質に優れ、小さなロゴや文字、1次元バーコードなどが鮮明に印字できます。

### 優れた保護力

セルフラミネートラベルは、印字部が透明ラミネートで覆われているため、汚れや水、溶剤、油から保護されます。

### 巻き付けた後でも動かせる

ラベルを LAN ケーブルへ巻き付け（貼り付け）た後に、ラベルを回転させたり、前後へスライドさせることができ、接続後の LAN ケーブルなどでも、ラベル表示を簡単に確認できます。

# 360°ラベル® (セルフラミネートタイプ)

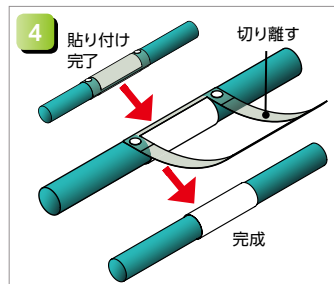
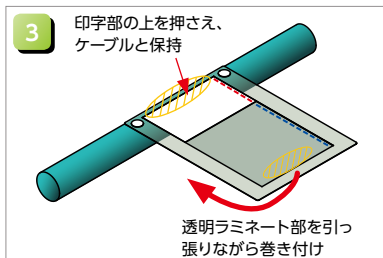
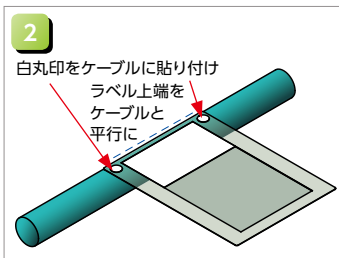
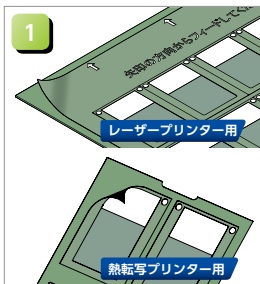
特許第 5859083 号登録済



動画



## 360°ラベルの巻き付け(貼り付け)方法



白丸印のある上部角をつまんで、剥離紙からラベルを剥がします。※レーザープリンター用は、ラベル周りの不要部分のカスをはじめに取り除いてください。

ケーブルを真っ直ぐにして、ラベル上端をケーブルと平行にしながら、左右の白丸印を押さえるようにして、ケーブルへしっかり貼り付けます。

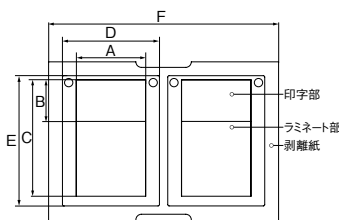
ラベル上端を押さえてケーブルと保持し透明ラミネート部の下端を引っ張りながら、ケーブルへ巻き付けるように貼り付けます。その時に印字部の横側(赤い点線)とラミネート部の横側(青い点線)を重ね合わせるように巻き付けると、きれいに貼り付けられます。

ケーブルへの、ラベルの貼り付け作業が完了したら、暫定的に貼り付けたフチ外周を軽く引っ張りながら自由に動かせるラベル本体が残り、完成です\*1。

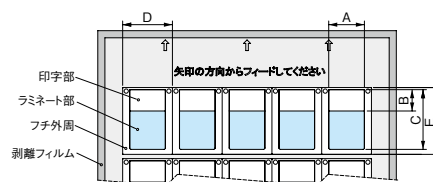
\*1: 被着体の表面状況によっては、ラベルが回転・スライドしにくい場合があります。

	熱転写プリンター用	レーザープリンター用
材質	ポリエステルフィルム	
粘着剤	アクリル系	
常時使用温度範囲	-40℃~+80℃ (貼り付け後)	
使用環境	屋内使用	
印字部色	白	
厚み	47.0 μm	50.0 μm

### 熱転写プリンター用



### レーザープリンター用



### 熱転写プリンター用

Article-No.	型番	ケーブル 適応径 φ(mm)	寸法(mm)						ラベル数 列	ラベル数 /巻	販売単位(ラベル数)	
			印字部分 A	印字部分 B	ラベル全長 C	フチ外周 D	フチ外周全長 E	用紙サイズ F			袋	箱
596-00692	TAGN71T-4010	5.0~8.0	25.0	15.0	42.0	35.0	47.0	83.0	2	1,000	1,000	10,000

### レーザープリンター用

Article-No.	型番	ケーブル 適応径 φ(mm)	寸法(mm)						用紙 サイズ	ラベル数 列	ラベル数 行	ラベル数 /シート	販売単位(ラベル数)	
			印字部分 A	印字部分 B	ラベル全長 C	フチ外周 D	フチ外周全長 E	袋					小箱	
594-00039	TAGN71L-4010	5.0~8.0	25.0	15.0	42.0	35.0	47.0	A4	5	5	25	500	5,000	

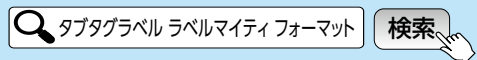
### TABTAGラベル対応熱転写プリンターのご紹介

東芝テック(株)製ラベルプリンター「B-EV4Tシリーズ」で印字が可能です\*2,\*3,\*4,\*5。  
360°ラベルの印字にはオプションの「外置きラベルホルダー(3インチ紙管用)型番:B-EV904-PH-R」が別途必要になります。  
東芝テック(株)製専用インクリボン「BR-1011A21」と組み合わせることで、耐溶剤性(灯油、ガソリン、エタノールで拭拭)、耐油性、耐擦過性に優れた印字が可能です。

- \*2:「東芝テック」は東芝テック株式会社の登録商標です。
- \*3: 弊社製熱転写プリンター用ラベルは、東芝テック株の認定品ではありませんが、印字品質などの各種評価をおこない、使用上問題がないことを弊社にて確認済みです。
- \*4: 他社製プリンターを使用した場合のラベルの印字品質については、別途お問合せください。
- \*5: 500枚/日以上印字される場合は、上位機種をご紹介します。詳しくは、各営業オフィスへお問合せください。

### TABTAGラベル対応のラベル作成パッケージソフトのご紹介

TABTAGラベルの編集には株式会社ジャストシステム\*6の「ラベルマイティプレミアム(連番印刷機能付き)」\*6が必要で、TABTAGラベルの用紙フォーマットは、[www.hellermannityton.co.jp/information/labelmighty](http://www.hellermannityton.co.jp/information/labelmighty) からダウンロードし、「ラベルマイティ(プレミアム)」のラベル用紙情報ファイルに追加していただければ編集可能です。  
※「ラベルマイティ(プレミアム)」であれば、どのバージョンでもご利用いただけます。  
※連番印刷機能が必要な場合は、通常版「ラベルマイティ」をお使いいただけます。



\*6:「ジャストシステム」、「ラベルマイティ」は株式会社ジャストシステムの登録商標です。

弊社商品、サービスについてのご質問・ご要望はウェブサイト、あるいは、弊社営業オフィスまでお問合せください。

## ヘラマンタイト株式会社

ISO9001・ISO14001 認証取得

- 東京オフィス  
〒151-0073 東京都渋谷区笹塚 1-48-3 住友不動産笹塚太陽ビル 6F  
●関東販売課 / TEL: 03-5790-3113 FAX: 03-6675-3255  
●オートモーティブ事業部 / TEL: 03-5790-3125 FAX: 03-6683-7883
- 仙台オフィス  
〒980-0811 宮城県仙台市青葉区一番町 1-9-1 仙台トラストタワー 18F  
●東北販売課 / TEL: 022-722-1057 FAX: 022-722-1058

ヘラマンタイトウェブサイト  
[www.hellermannityton.co.jp](http://www.hellermannityton.co.jp)

- 名古屋オフィス  
〒460-0008 名古屋市中区栄 2-3-1 名古屋広小路ビルディング 4F  
●中部販売課 / TEL: 052-229-1052 FAX: 052-687-1453  
●オートモーティブ事業部 / TEL: 052-229-1053 FAX: 052-687-3115
- 大阪オフィス  
〒532-0003 大阪府淀川区宮原 3-3-31 上村ニッセビル 12F  
●関西販売課 / TEL: 06-6395-8610 FAX: 06-6485-4897  
●オートモーティブ事業部 / TEL: 06-6395-8427 FAX: 06-6485-4897
- 福岡オフィス  
〒812-0013 福岡市博多区博多駅東 2-6-1 九勤筑紫通ビル 3F  
●九州販売課 / TEL: 092-481-8780 FAX: 092-481-8778

●写真商品色は、実際の色と異って見える場合があります。  
●改良のため、仕様ならびに外観・寸法などは予告なく変更する場合がございます。●本誌は、2021年2月現在のものです。